


Consulter les données cadastrales


- [Comment afficher les comptes-propriétaires ?](#)


Comment afficher les comptes-propriétaires ?

La couche **Compte propriétaire** disponible dans le thème [Cadastre](#) vous permet de visualiser en couleur les parcelles appartenant à un même compte propriétaire.



Pour afficher l'ensemble des parcelles d'un même propriétaire, sélectionnez-en une à l'aide de l'outil de sélection puis cliquez sur la loupe : les autres parcelles s'estompent afin de mettre en évidence celles du compte choisi.





Pour revenir à l'affichage initial, cliquez sur l'outil de désélection.

