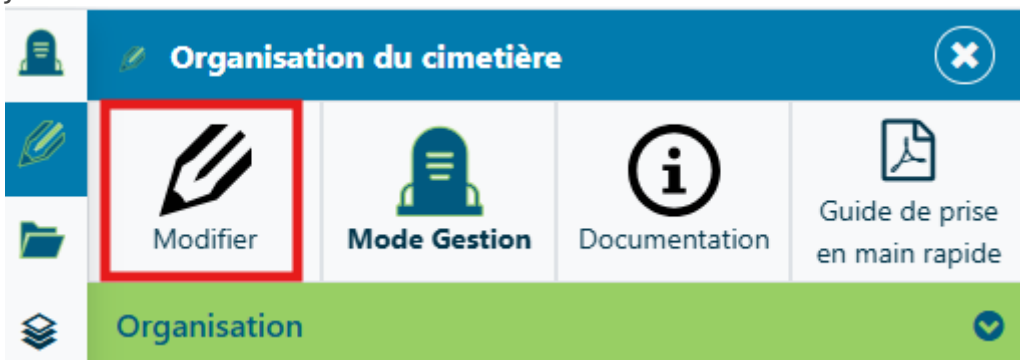


Modifier la forme d'un emplacement

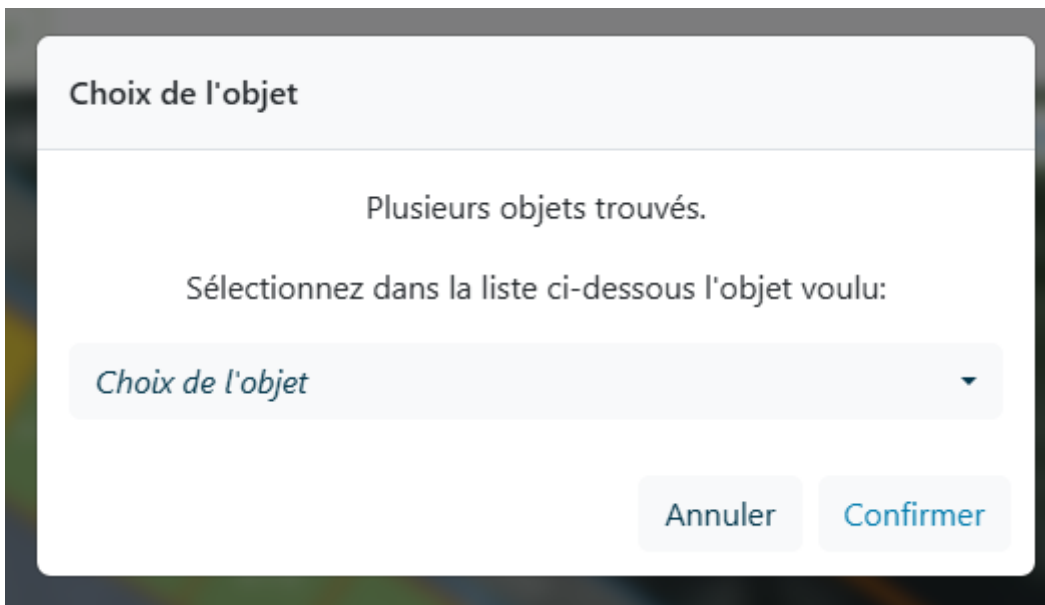
1. Pour modifier un emplacement, j'active le mode organisation :



2. Je choisis "Modifier" dans le menu :



3. Je clique sur votre emplacement.
Si j'ai le message suivant :





Je choisis l'emplacement souhaité dans la liste.

4. Je déplace les points bleus pour agrandir ou rétrécir mon emplacement.



Je peux activer l'aide à la saisie 

Ainsi que les mesures :  

5. Une fois que cela me convient, je peux valider :



Et si je veux le déplacer ailleurs ?

→ Pour l'instant, il n'est pas possible de le prendre et de le déplacer. Vous devrez déplacer les points un à un. Si l'opération vous paraît complexe, contactez-nous à sig@apgl64.fr

Revision #5

Created 15 October 2025 13:22:09 by Jennifer Peltre

Updated 16 October 2025 11:33:33 by Jennifer Peltre