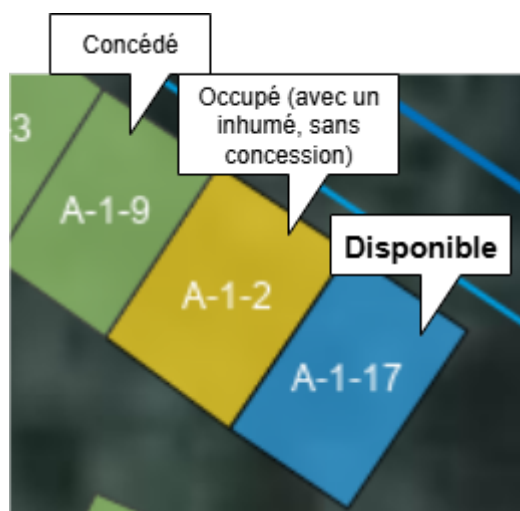
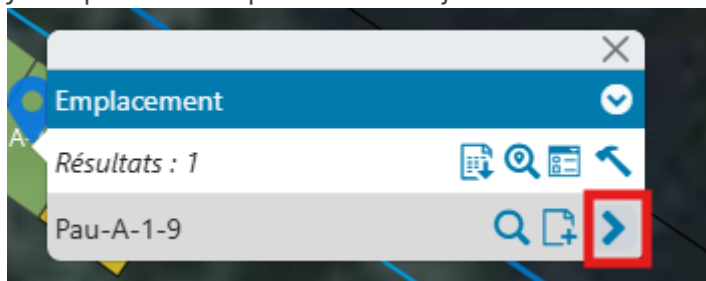


Modifier une concession existante












Si mon emplacement est en **vert**, cela signifie qu'il est rattaché à une concession. Je dois donc éditer cette concession et non en créer une nouvelle.



1. Je clique sur l'emplacement et j'ouvre la fiche



2. Je clique sur le lien du formulaire de concession

Emplacement		
Pau-A-1-2		
Travaux      		
Etat Emplacement		
Reprise pour abandon	Epitaphe -	Type d'emplacement -
Reprise des terrains commun	Numéro 2	Etat -
Main courante	Statut Concédé ■	Eligible à la reprise ? -
Observation -		Archiver  Supprimer 
Actions sur l'emplacement		
Gestion concession 		Formulaire concession Pau-A-1-2
Inhumation ↓		Inhumé(s) et contact(s) 
Exhumation puis réinhumation ↕		
Transfert ↑		
Ajouter Contact 		

3. Je modifie l'achat/le concessionnaire le numéro ()

Revision #3

Created 16 October 2025 12:01:16 by Jennifer Peltre

Updated 16 October 2025 12:17:33 by Jennifer Peltre