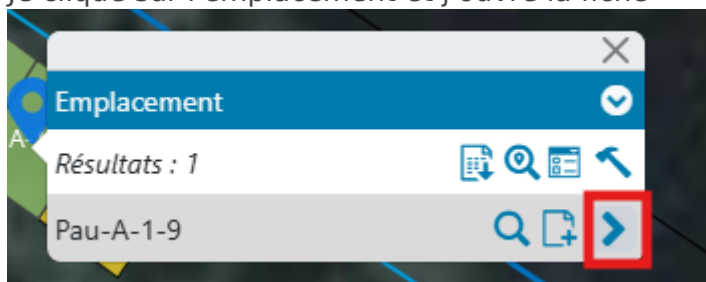












# Voir le contrat de concession en pdf / l'historique d'une concession

Le bouton ACHAT permet de créer un nouvel achat ou de le modifier en cas d'erreur. Pour consulter la fiche en mode "lecture", il faut passer par les "Opérations(s) effectuées(s) sur la concession" qui contient tout l'historique de la concession : achat, renouvellement, etc.

1. Je clique sur l'emplacement et j'ouvre la fiche



2. Je clique sur le lien du formulaire de concession

Emplacement	
Pau-A-1-2	
Travaux     	
Etat	
Emplacement	
Reprise pour abandon	Epitaphe -
Reprise des terrains commun	Type d'emplacement -
Main courante	Numéro 2
	Etat -
	Statut Concédé <span style="color: green;">■</span>
	Eligible à la reprise ? -
	Observation -
	<a href="#">Archiver</a>  <a href="#">Supprimer</a> 
Actions sur l'emplacement	
<a href="#">Gestion concession</a> 	Formulaire concession Pau-A-1-2
<a href="#">Inhumation</a> ↓	Inhumé(s) et contact(s)  2
<a href="#">Exhumation puis réinhumation</a> ↕	
<a href="#">Transfert</a> ↑	
<a href="#">Ajouter Contact</a> 	

3. Je clique sur le dossier **Opération(s) effectuée(s) sur la concession**

Concession

Concession Correspondances Main courante

124formation

Formulaire emplacement(s)  
Pau-A-1-7

Archiver Supprimer

**Information générale**

<b>Numéro de concession</b> 124formation	<b>Statut de la concession</b> En cours
<b>Récapitulatif concessionnaire(s)</b> -	<b>Type de concession</b> -
<b>Durée de la concession</b> 5 ans	<b>Date de fin concession</b> 22/10/2030
<b>Archivée le</b> -	<b>Observations</b> -

**Actions sur la concession**

Achat Renouvellement Conversion

Rétrocession

Ajouter concessionnaire Ajouter ayant droit

Ajouter Contact

**Opération(s) effectuée(s) sur la concession**

4. J'ouvre ensuite la fiche souhaitée :

Concession

Achat

Résultats : 1

22/10/2020

Renouvellement

Résultats : 1

17/04/2025

Retour Ajouter opération

Je peux également ajouter une opération (Achat, renouvellement, rétrocession, conversion) directement en cliquant sur le bouton vert.

---

Revision #2

Created 20 October 2025 09:07:48 by Jennifer Peltre

Updated 20 October 2025 09:21:06 by Jennifer Peltre