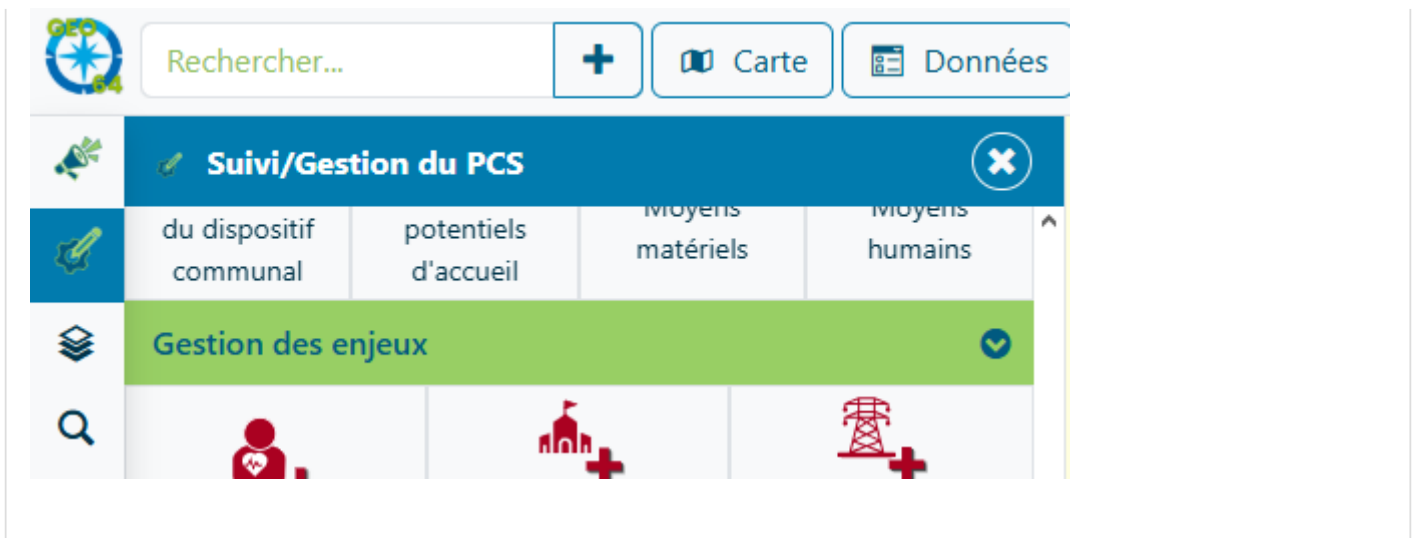


Procédure de recensement des enjeux et moyens

Le recensement des enjeux et moyens sur la commune s'effectue en deux étapes :

△ Avant toute chose, Vérifiez que vous êtes dans le menu Suivi/Gestion du PCS

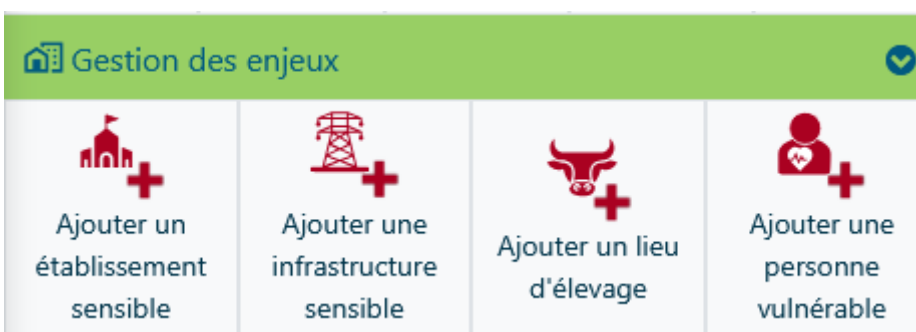


1- Recensement des enjeux

Pour visualiser les enjeux :



Les boutons permettant d'ajouter des enjeux se trouvent dans le groupe **Gestion des enjeux**



Comment créer un point ?

1. Sélectionner le raccourci souhaité, par exemple "établissement sensible"
2. Cliquez sur la carte à l'endroit où vous souhaitez positionner le point
3. Remplissez la fiche
4. Valider

1.1. Recensement des établissements sensibles :



_Concerne les établissements recevant du public notamment les écoles, maisons de retraite, camping...

Type d'établissement



1.2. Recensement des infrastructures sensibles :



_Concerne principalement les infrastructures de transport d'énergie et d'eau

Exemples :

- captage AEP, château d'eau,
- poste de gaz,
- station d'épuration,
- stockage matières dangereuses (silos, séchoirs,...),
- transformateurs THT,...

1.3. Recensement des personnes vulnérables :



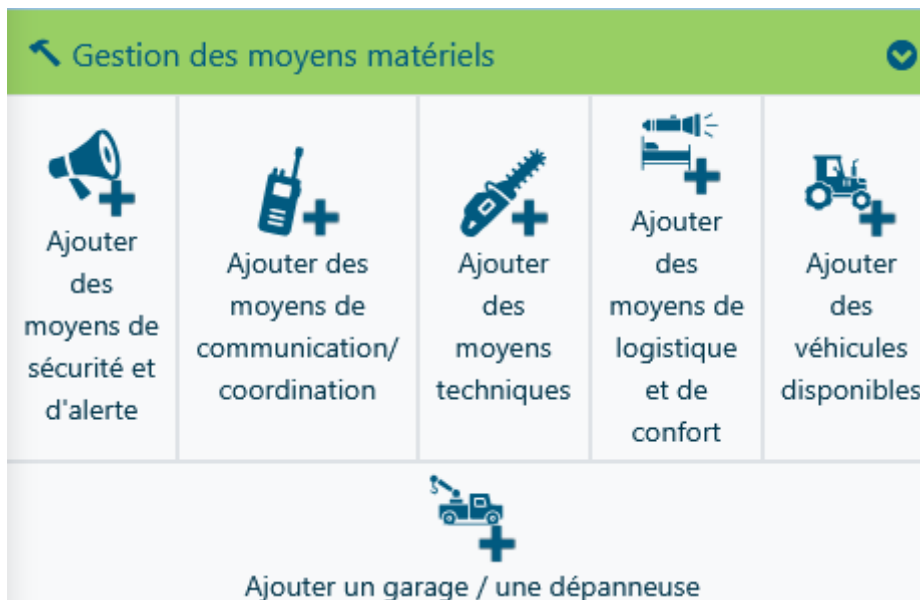
Concerne les personnes en situation de handicap et/ou médicalisé nécessitant une attention particulière en cas de crise.

1.4. Recensement des élevages agricoles sur la commune :



Localisation des élevages en batterie ou plein air.

2 - Évaluation des moyens organisationnels et techniques



Comment créer un point ?

1. Sélectionner le raccourci souhaité, par exemple "Moyens techniques"
2. Cliquez sur la carte à l'endroit où vous souhaitez positionner le point
3. Remplissez la fiche
4. Valider

[Pour en savoir plus](#)

2.1. Alerte à la population

2.1.1. Recensement des moyens d'alerte :

Exemple :

- Sirènes, hauts parleur, cloches, sifflets, ...
- Système d'appel en masse (Applications information à la population, Groupes WhatsApp par quartier, pour l'ensemble de la population, ...)
- Porte à porte...

2.2. Moyens matériels et humains

2.2.1. Recensement des moyens matériels :



Fournir liste des moyens techniques et lieux de stockage :

Exemple :

Batterie
Câbles/Rallonges
Elagueuse
Equipements de protection individuelle (EPI)
Groupe électrogène
Motopompe
Outillage électrique (perceuse, etc)
Outillage manuel (tournevis, marteau, etc)
Pompe
Scie
Tronçonneuse
Tuyaux

Pensez à préciser les codes d'accès, lieu de stockage des clés des bâtiments, ... le cas échéant.



Fournir liste des moyens de mise en sécurité et lieux de stockage :

Barrières
Panneaux
Rubalise
Cônes
Feu clignotant
Trousse de secours
Défibrillateurs
Couvertures de survie
Gilets haute visibilité
Gants
Casques
Masques
Lunettes de protection

Pensez à préciser les codes d'accès, lieu de stockage des clés des bâtiments, ... le cas échéant.



Fournir liste des moyens de logistique et lieux de stockage :

Bâche

Chaises

Couvertures

Eau potable

Glacières

Kits repas

Lampes torches

Lits

Matelas

Oreillers

Rations alimentaires

Réchauds

Tables (pliantes)

Pensez à préciser les codes d'accès, lieu de stockage des clés des bâtiments, ... le cas échéant.



Fournir liste des moyens de communication entre intervenants :

Exemples : Radios portatives, téléphones, CB,...

Téléphones indiqués dans votre retour au questionnaire « Etat des lieux »



Fournir liste des véhicules :

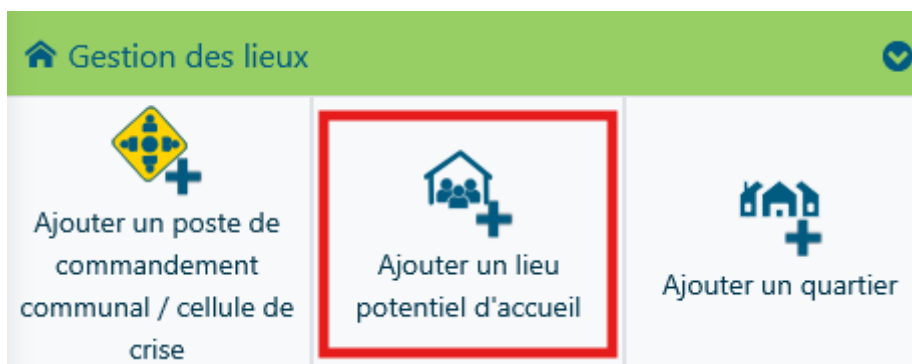
Exemples :

- Voitures, tracteurs, pelleuse, bull, transport animaux vivants,
- Garages, dépanneuses,...
- ambulances, ...

Pensez à :

- préciser les lieux de stockage des engins, des clés, coordonnées des chauffeurs potentiels....
- préciser si détenus par la commune ou par un particulier


2.2.2. Recensement des lieux d'accueil :



Exemple : Salle polyvalente, Ecole, Campings, gîtes, ...

Comment créer un point ?

1. Sélectionner le raccourci souhaité, par exemple "Moyens techniques"
2. Cliquez sur la carte à l'endroit où vous souhaitez positionner le point
3. Remplissez la fiche
4. Valider

[Pour en savoir plus](#) 

2.2.3. Recensement des moyens humains :

Personnes ressources

Gestion des moyens humains



 Ajouter des élus locaux	 Ajouter des agents communaux	 Ajouter des correspondants de quartier	 Ajouter des professionnels de santé	
 Ajouter des professionnels de sécurité / urgence	 Ajouter des volontaires de la réserve communale de sécurité civile	 Ajouter des assistant(e)s maternelles	 Ajouter des volontaires don du sang	 Ajouter des personnes parlant une langue étrangère

Comment créer un point ?

1. Sélectionner le raccourci souhaité, par exemple "Moyens techniques"
2. Cliquez sur la carte à l'endroit où vous souhaitez positionner le point
3. Remplissez la fiche
4. Valider

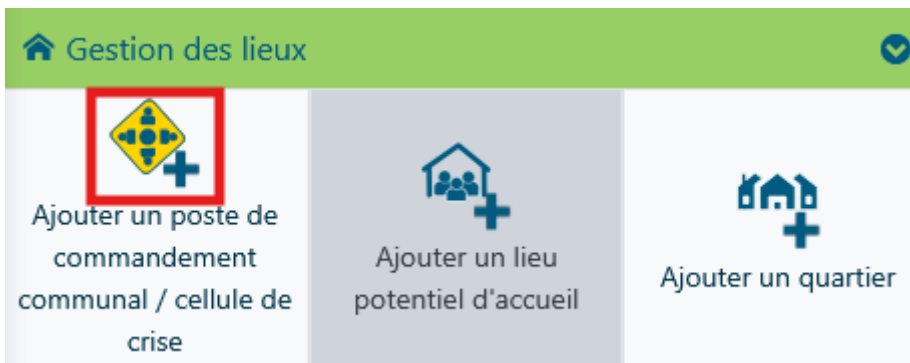
[Pour en savoir plus](#)

Opérateurs réseaux :

Personnes ressources et coordonnées des différents opérateurs intervenant sur la commune :

Electricité, eau potable, gaz, assainissement internet, éclairage public, ordures ménagères, transport collectif,...

2.3 - Moyens organisationnels du dispositif communal



Comment créer un point ?

1. Sélectionner le raccourci souhaité, par exemple "Moyens techniques"
2. Cliquez sur la carte à l'endroit où vous souhaitez positionner le point
3. Remplissez la fiche
4. Valider

[Pour en savoir plus](#)

Définition du poste de commandement :

- Localisation du poste de commandement :

Adresse/numéro de tel/stockage des clés/code d'accès, ...

- Organisation du poste de commandement :
 - Distribution des différents rôles :
 - Directeur des opérations de secours (Maire), suppléant,
 - Responsable des actions communales, suppléant
 - Responsable alerte, suppléant
 - Responsable soutien de la population, suppléant
 - Responsable logistique, suppléant

